



JULIO AURELIO
A R E S C O
Compañía Argentina Española de Consultoría

Estudio de opinión sobre el sistema previsional

6 de Octubre de 2003

Total país

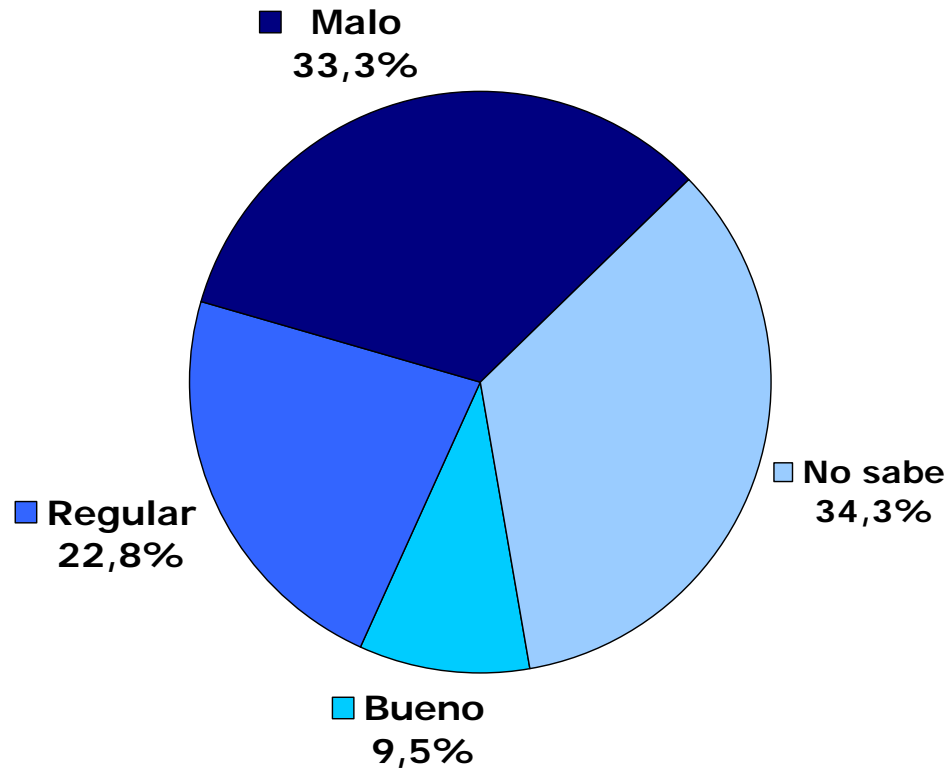
Av. Santa Fe 936 Piso 3
TE (54-11) 4328-7523
FAX (54-11) 4325-2032
(C1059ABQ)
Buenos Aires
República Argentina

aresco@aresco.com

<http://www.aresco.com>

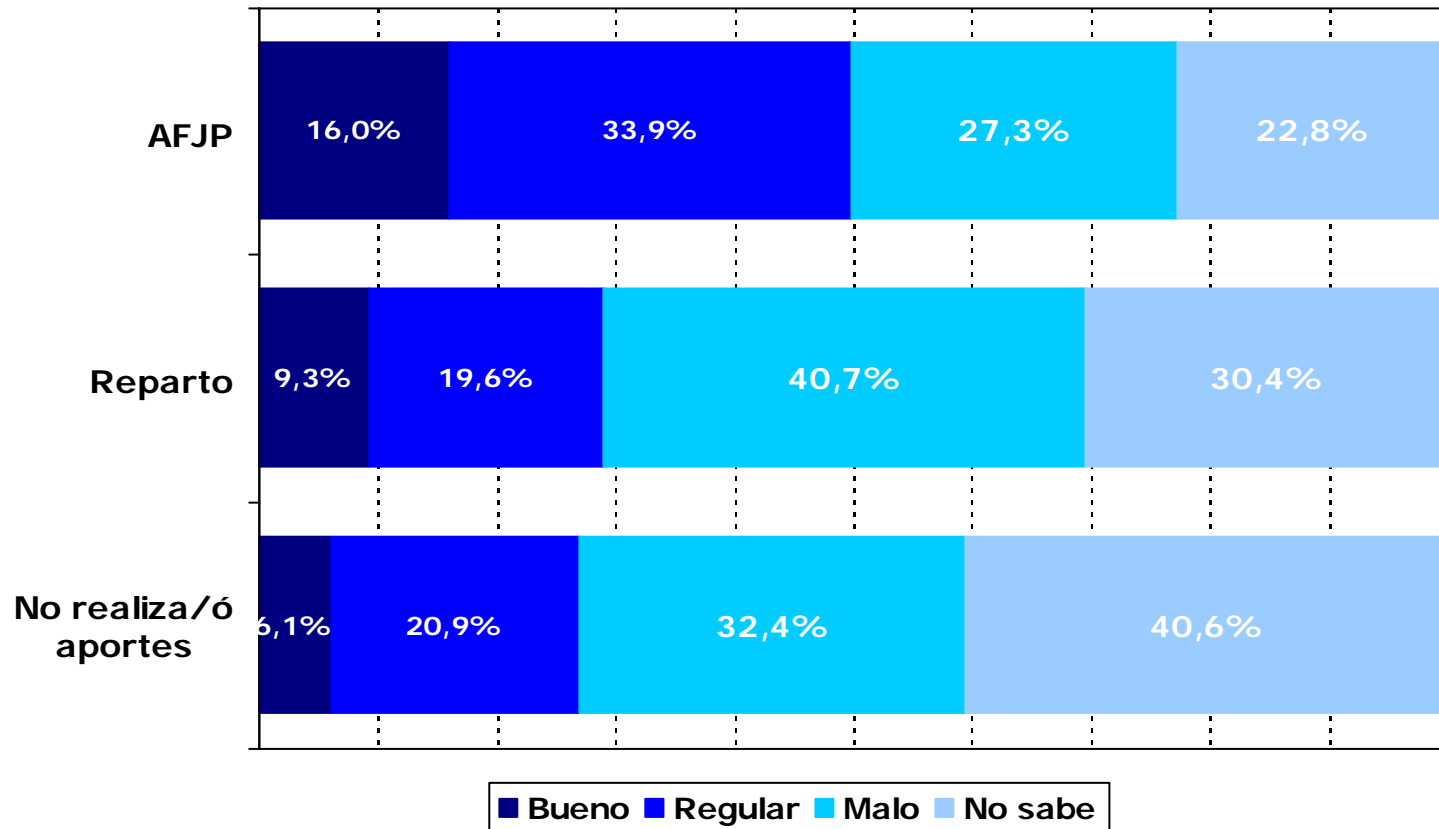
Evaluación del desempeño de las AFJP

Población general



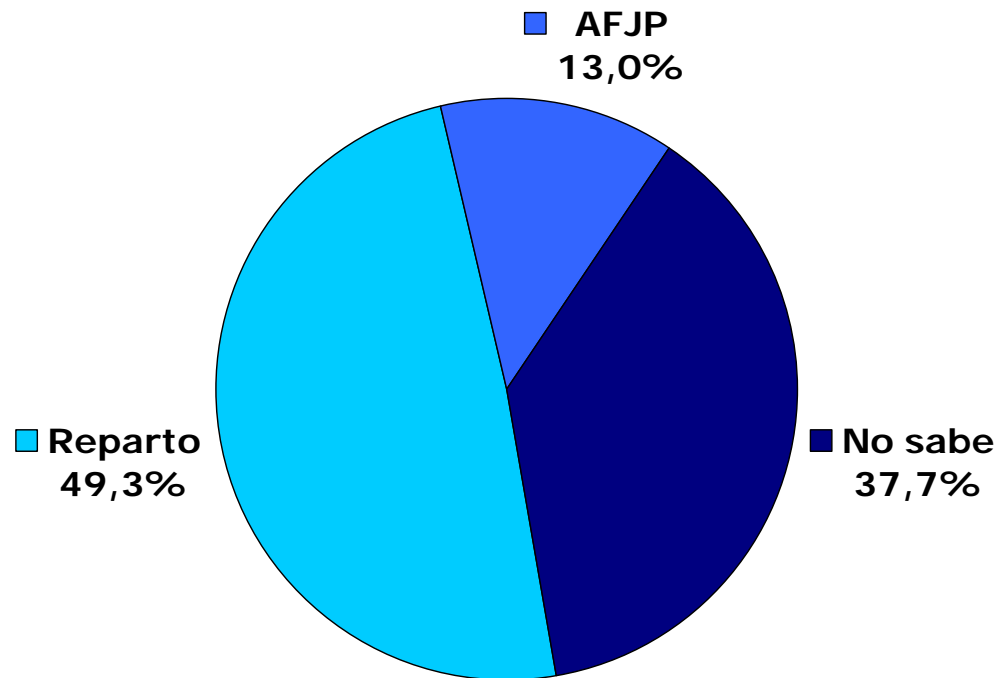
Evaluación del desempeño de las AFJP

Distribución según sistema al que aporta



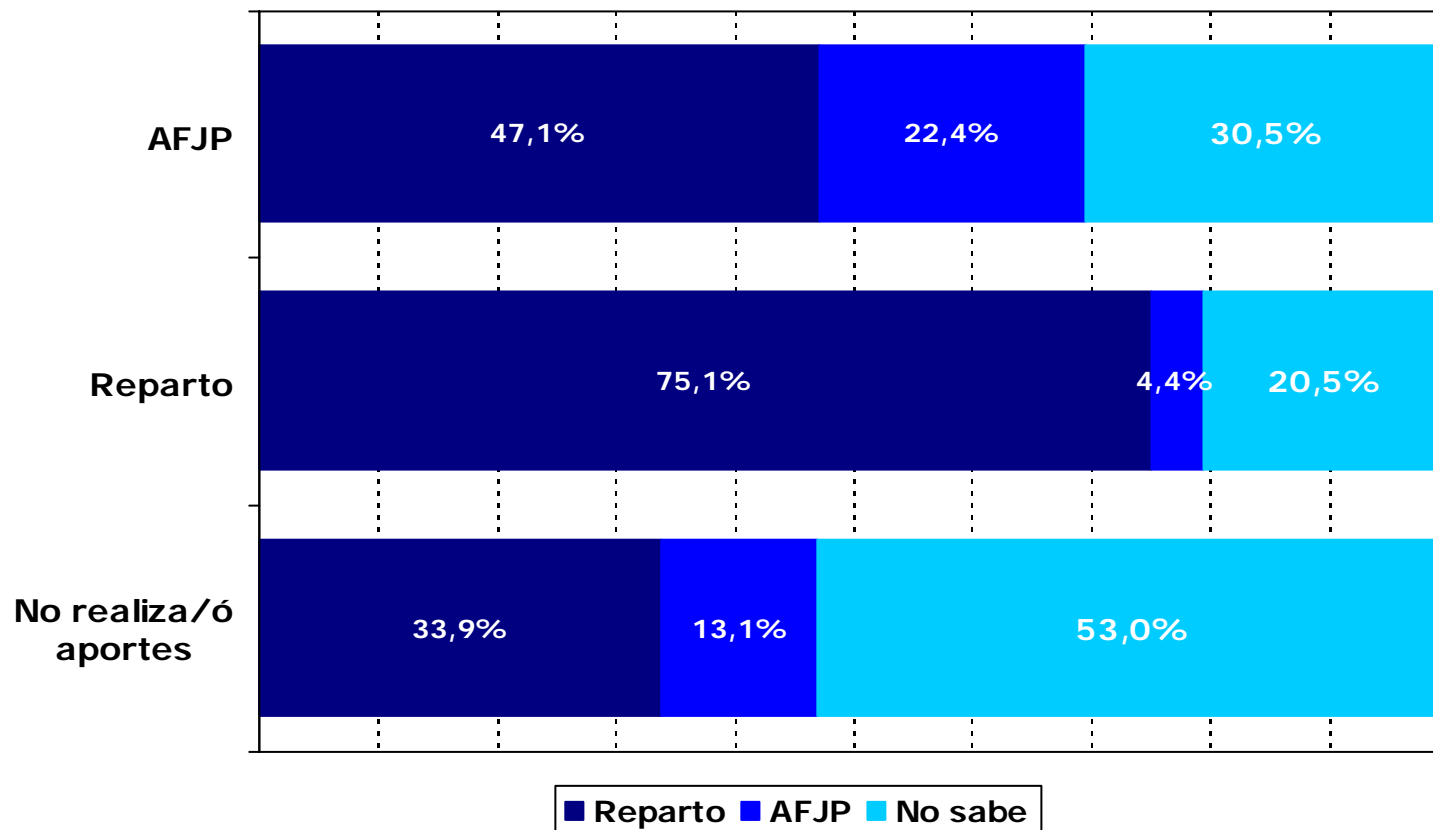
Percepción del sistema más seguro

Población general



Percepción del sistema más seguro

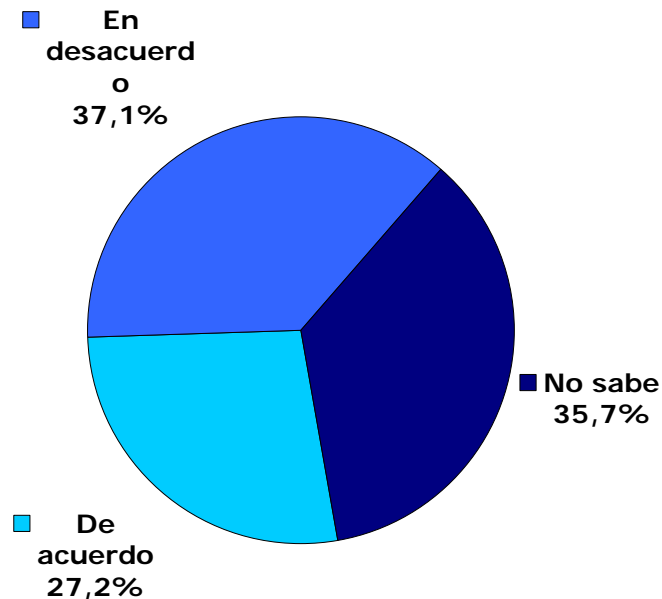
Distribución según sistema al que aporta



Negociación de la deuda entre el Estado y las AFJP

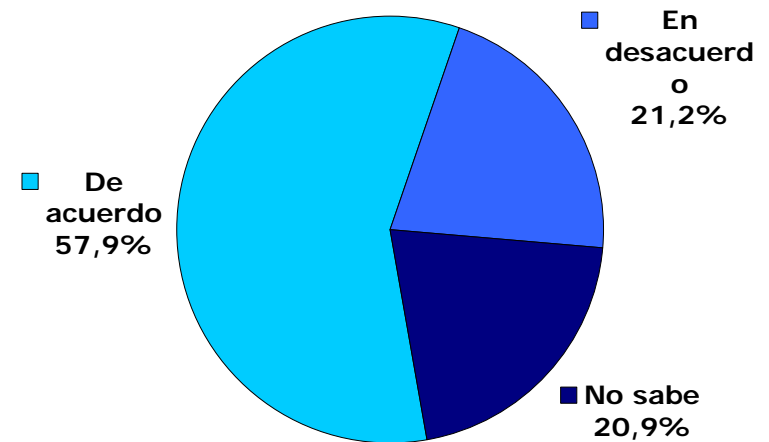
I. Posición de las AFJP

Desde las AFJP se dice que la forma en que el Gobierno está renegociando la deuda que el Estado tiene con ellas, podría afectar los aportes de quienes están adheridos a la jubilación privada. ¿Está Ud. de acuerdo o en desacuerdo con esta afirmación?



II. Posición del Gobierno Nacional

El Gobierno, por otro lado, plantea que esta situación se debe al hecho de que las AFJP no tomaron medidas correctas, por lo que las AFJP deberían hacerse cargo de las pérdidas. ¿Está Ud. de acuerdo o en desacuerdo con esta posición?



Negociación de la deuda entre el Estado y las AFJP

I. Posición de las AFJP

Distribución según sistema al que aporta

Acuerdo con que el tipo de renegociación de la deuda afecta los aportes privados por Aporte a algún sistema jubilatorio

		* Aporte a algún sistema jubilatorio				Total
		Estatual o de Reparto	AFJP	No realiza/zó ningún aporte	No sabe	
* Acuerdo con que el tipo de renegociación de la deuda afecta los aportes privados	De acuerdo	29,8%	32,7%	23,0%	19,0%	27,3%
	En desacuerdo	37,3%	36,9%	36,9%	37,5%	37,1%
	No sabe	32,9%	30,4%	40,1%	43,5%	35,7%
Total Fila		29,3%	27,0%	34,8%	9,0%	100,0%
Total Columna		100,0%	100,0%	100,0%	100,0%	100,0%



Negociación de la deuda entre el Estado y las AFJP

II. Posición del Gobierno Nacional

Distribución según sistema al que aporta

Acuerdo con que las AFJP se hagan cargo de la pérdidas por la administración incorrecta por Aporte a algún sistema jubilatorio

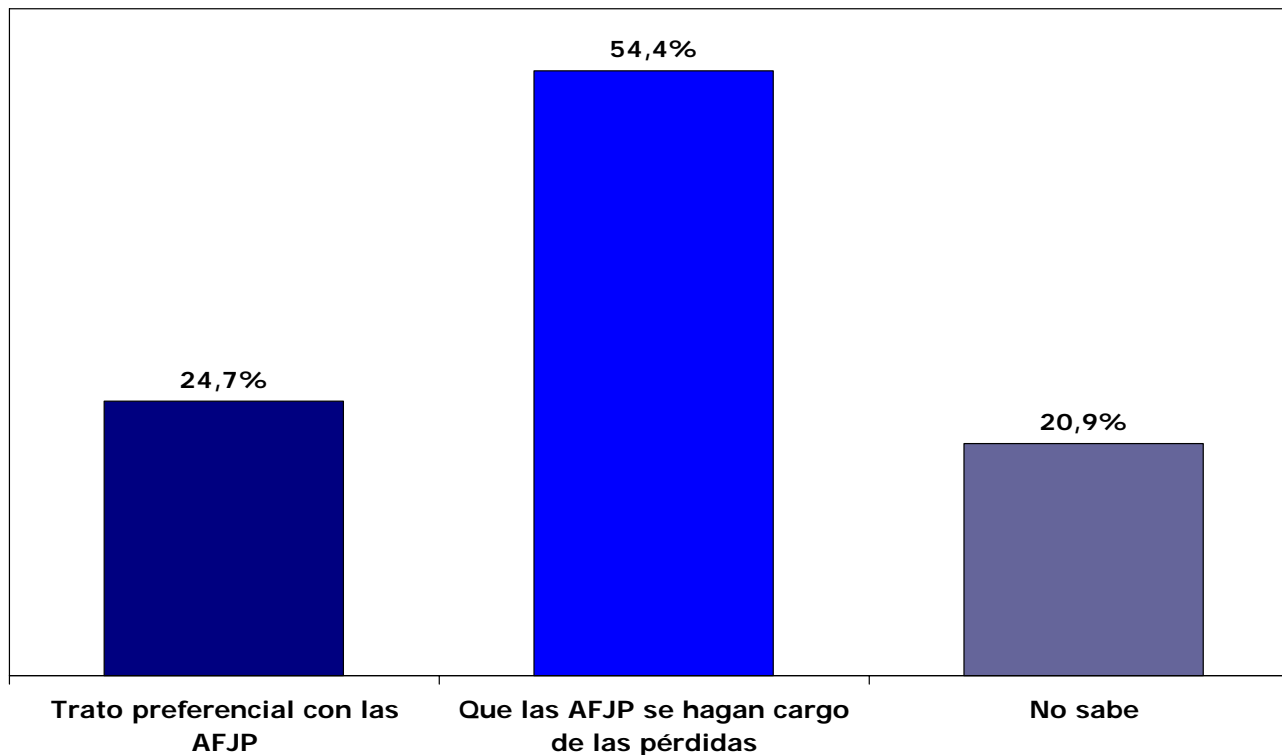
		* Aporte a algún sistema jubilatorio				Total
		Estatual o de Reparto	AFJP	No realiza/zó ningún aporte	No sabe	
* Acuerdo con que las AFJP se hagan cargo de la pérdidas por la administración incorrecta	De acuerdo	67,9%	59,7%	52,6%	40,7%	57,9%
	En desacuerdo	14,6%	24,2%	22,9%	27,5%	21,2%
	No sabe	17,5%	16,1%	24,5%	31,7%	20,8%
Total Fila		29,3%	26,9%	34,8%	8,9%	100,0%
Total Columna		100,0%	100,0%	100,0%	100,0%	100,0%



Negociación de la deuda entre el Estado y las AFJP

III. Actitud que debería tomar el Estado

¿Qué opina Ud. que debería hacer el Estado en la negociación con las AFJP?



Negociación de la deuda entre el Estado y las AFJP

III. Actitud que debería tomar el Estado

Distribución según sistema al que aporta

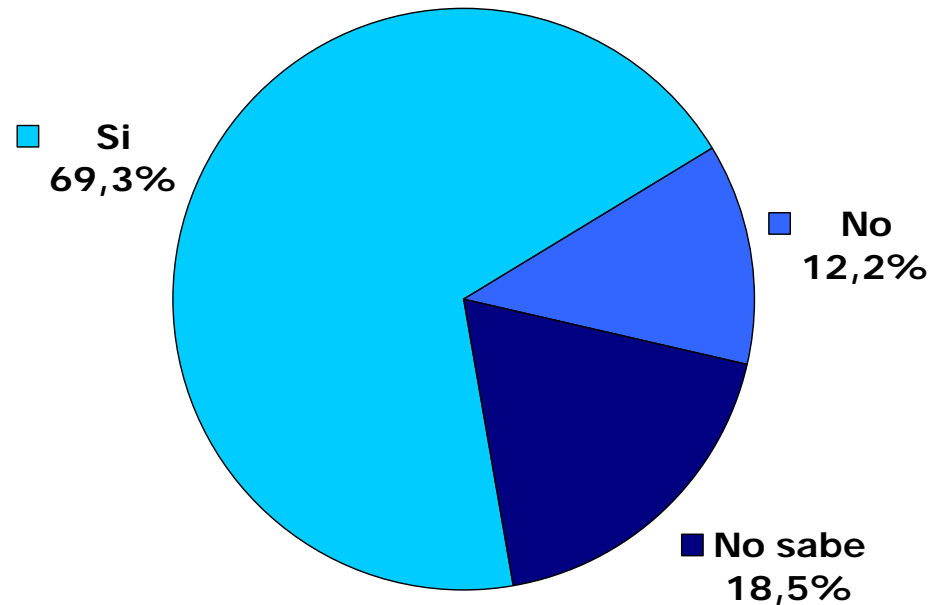
Opinión sobre lo que debería hacer el Estado en la negociación con las AFJP por Aporte a algún sistema jubilatorio

		* Aporte a algún sistema jubilatorio				Total
		Estatal o de Reparto	AFJP	No realiza/zó ningún aporte	No sabe	
* Opinión sobre lo que debería hacer el Estado en la negociación con las AFJP	Trato preferencial con las AFJP	20,7%	30,5%	21,9%	31,1%	24,7%
	Que las AFJP se hagan cargo de las pérdidas	61,4%	54,5%	51,2%	43,1%	54,4%
	No sabe	17,9%	15,0%	26,8%	25,7%	21,0%
Total Fila		29,2%	27,0%	34,8%	8,9%	100,0%
Total Columna		100,0%	100,0%	100,0%	100,0%	100,0%



Percepción del riesgo de las jubilaciones privadas futuras

Cree Ud. que quienes están en el sistema de jubilación privada ven en riesgo su futura jubilación?



Percepción del riesgo de las jubilaciones privadas futuras

Distribución según sistema al que aporta

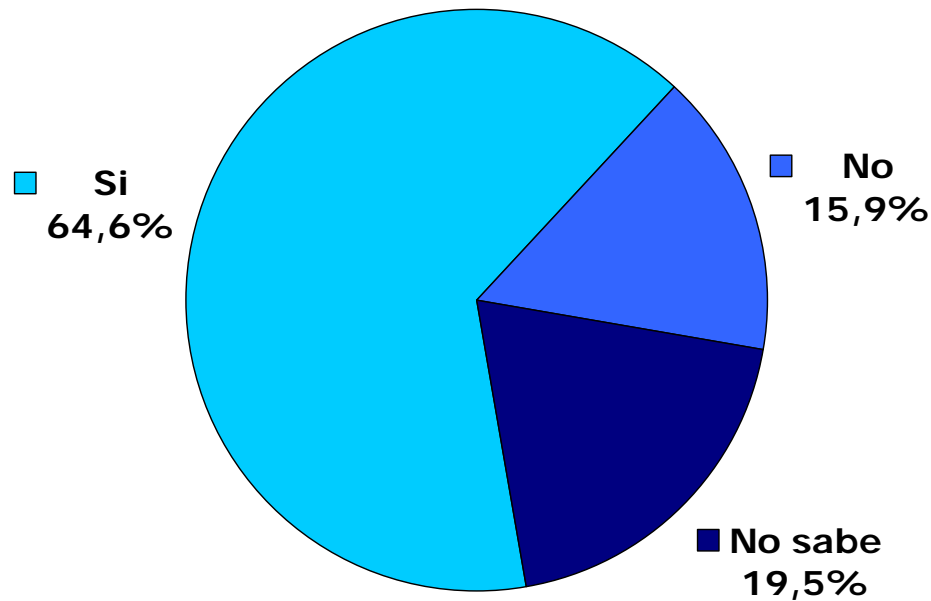
Percepción de riesgos para los que están en el sistema de jubilación privada por Aporte a algún sistema jubilatorio

		* Aporte a algún sistema jubilatorio				Total
		Estatual o de Reparto	AFJP	No realiza/zó ningún aporte	No sabe	
* Percepción de riesgos para los que están en el sistema de jubilación privada	Sí	70,4%	77,0%	66,5%	53,6%	69,3%
	No	14,3%	12,3%	10,0%	13,7%	12,2%
	No sabe	15,4%	10,7%	23,5%	32,7%	18,5%
Total Fila		29,2%	27,0%	34,8%	9,0%	100,0%
Total Columna		100,0%	100,0%	100,0%	100,0%	100,0%



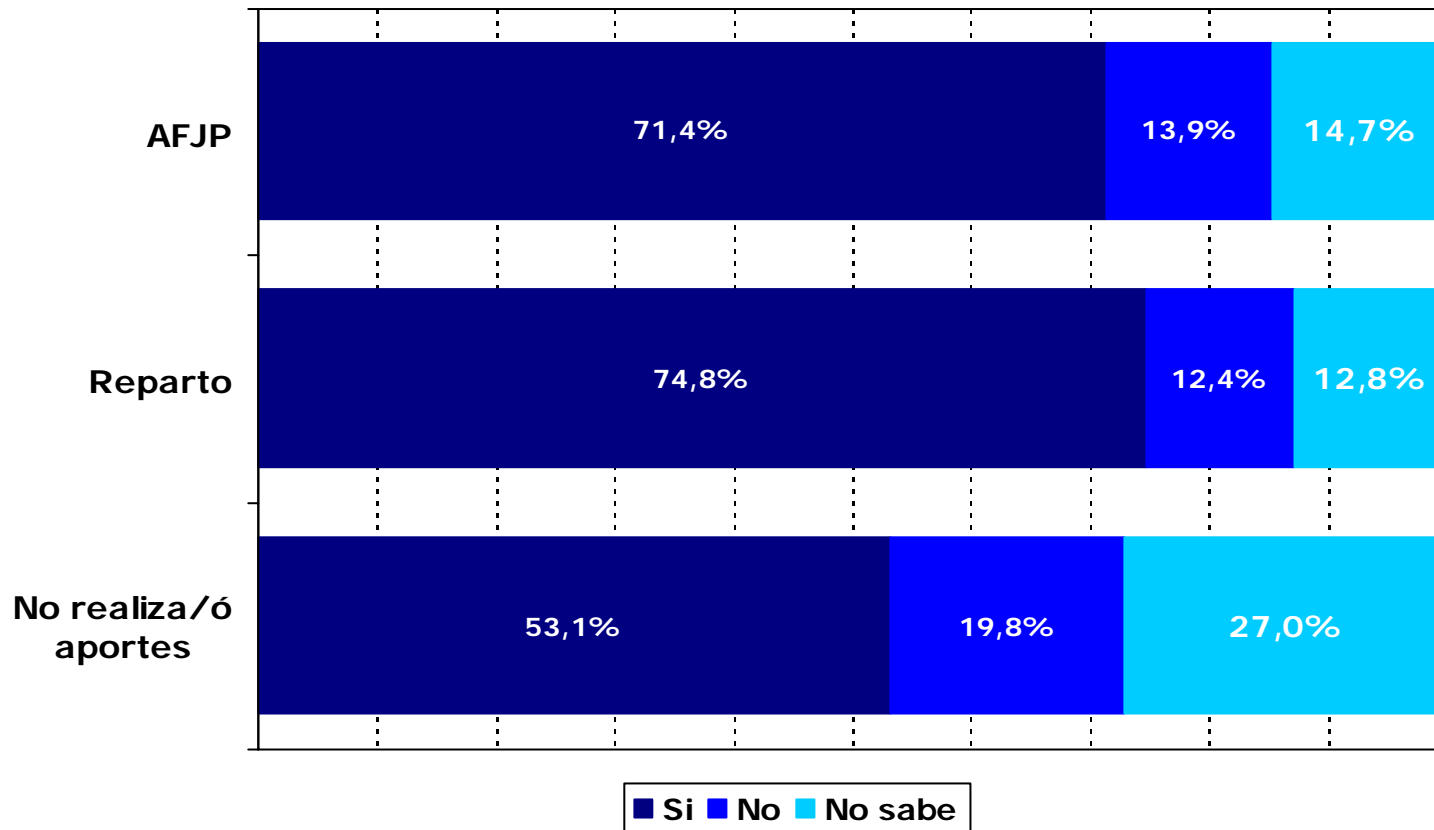
Interés en que se pueda regresar al régimen de reparto

Estaría Ud. interesado en que se abra el sistema, es decir que exista la posibilidad de que se pueda poder elegir volver al régimen de reparto?. ...



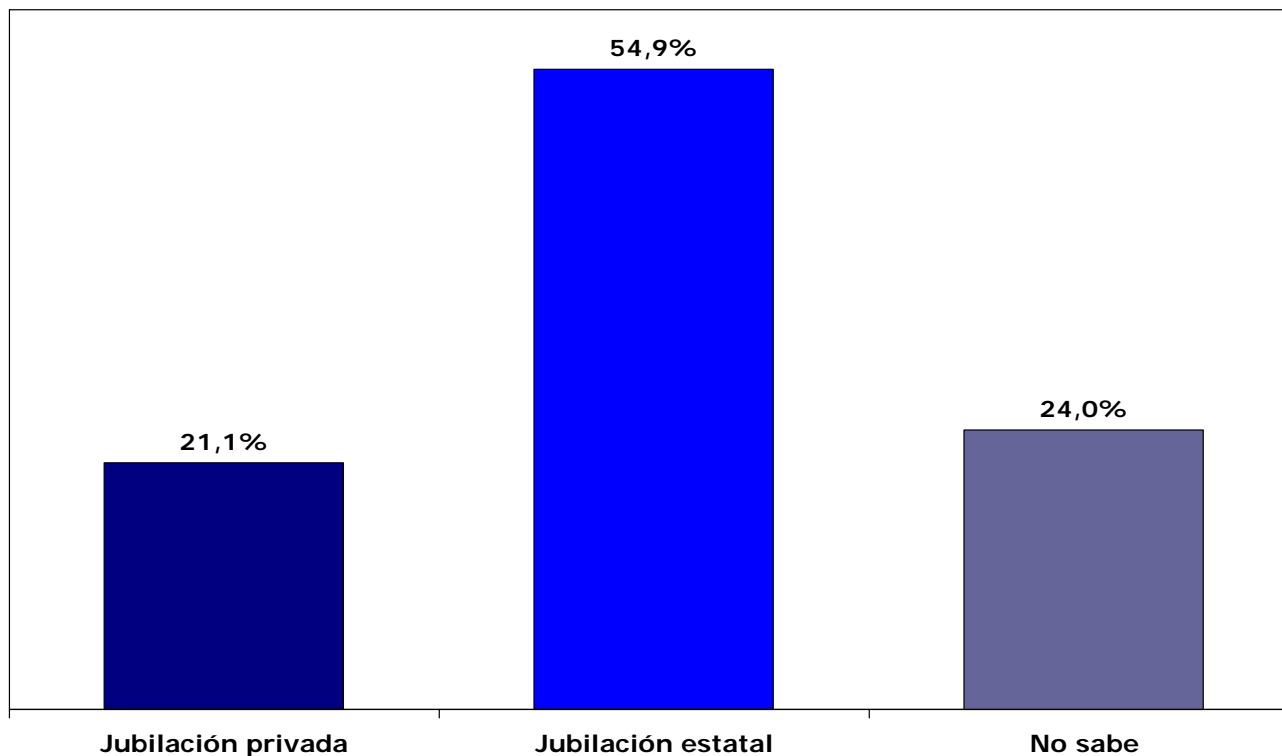
Interés en que se pueda regresar al régimen de reparto

Distribución según sistema al que aporta



Sistema de jubilación que adoptaría actualmente

Más allá de su situación actual, si tuviera que decidir hoy, por qué sistema de jubilación optaría?



Sistema de jubilación que adoptaría actualmente

Distribución según sistema al que aporta

Sistema de jubilación que adoptaría actualmente por Aporte a algún sistema jubilatorio

		* Aporte a algún sistema jubilatorio				Total
		Estatad o de Reparto	AFJP	No realiza/zó ningún aporte	No sabe	
* Sistema de jubilación que adoptaría actualmente	Jubilación privada	11,9%	27,5%	22,4%	26,9%	21,1%
	Jubilación estatal	78,2%	52,1%	43,1%	33,5%	54,9%
	No sabe	9,9%	20,4%	34,5%	39,5%	23,9%
Total Fila		29,2%	27,0%	34,8%	8,9%	100,0%
Total Columna		100,0%	100,0%	100,0%	100,0%	100,0%

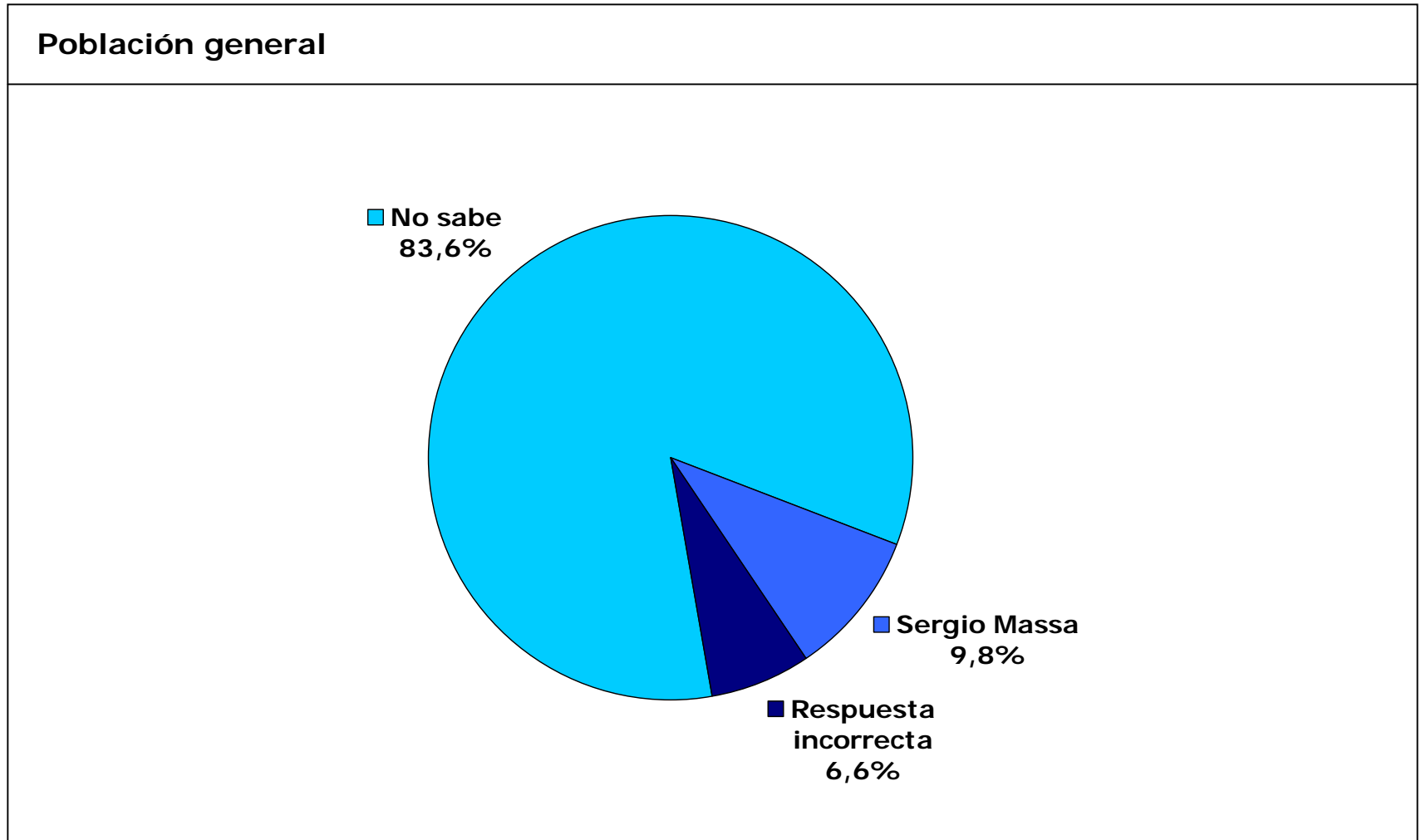
* Sistema de jubilación que adoptaría actualmente ** Aporte a algún sistema jubilatorio Crosstabulation

% of Total

		* Aporte a algún sistema jubilatorio				Total
		Estatad o de Reparto	AFJP	No realiza/zó ningún aporte	No sabe	
* Sistema de jubilación que adoptaría actualmente	Jubilación privada	3,5%	7,4%	7,8%	2,4%	21,1%
	Jubilación estatal	22,9%	14,1%	15,0%	3,0%	54,9%
	No sabe	2,9%	5,5%	12,0%	3,5%	23,9%
Total		29,2%	27,0%	34,8%	8,9%	100,0%

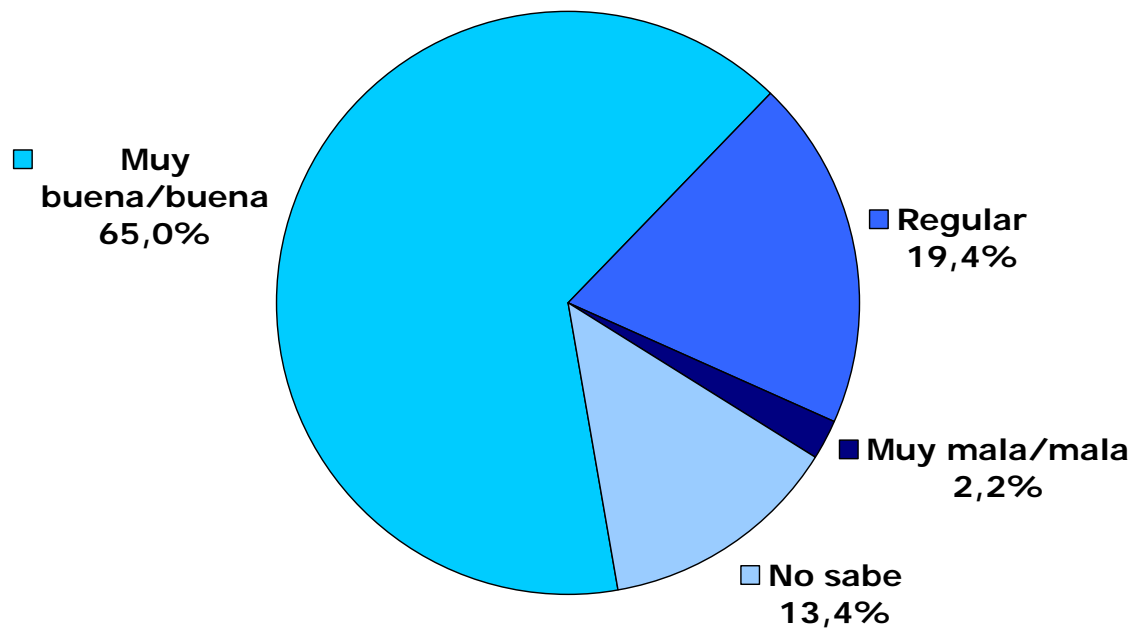


Conocimiento del Director de la Anses



Evaluación de la gestión de Sergio Massa

Entrevistados que conocen la gestión de Sergio Massa



Ficha técnica

- **Ámbito geográfico:** Total país.
- **Universo:** Población mayor de 18 años.
- **Tamaño de la muestra:** 2000 casos.
- **Error estadístico global:** +/-2.23%.
- **Nivel de significación:** 95.45%.
- **Instrumento de recolección de datos:** Cuestionario estructurado.
- **Diseño muestral:** Probabilístico con selección de la unidad final al azar simple.
- **Fecha de realización:** 4 y 5 de Octubre de 2003.

<http://www.aresco.com>

